

¿Cómo acceder a la Instalación?

1º. Escanea este **código QR**

O



Pincha en el **enlace**: (<https://form.jotform.com/220651518586359>)

Y rellena tus datos.

Recibirás un e-mail para **activar tu cuenta**.
(Comprueba el correo no deseado)

2º. Descarga la **App Clapphouse**



3º. Rellena los siguientes datos:

FEDERACION NAVARRA DE GOLF

DNI

PRIMER APELLIDO

4º. Completa tus datos y **activa tu cuenta** con el PIN que recibirás por SMS al móvil indicado.

Nombre: Nombre

Apellidos: Apellidos

Email: Email

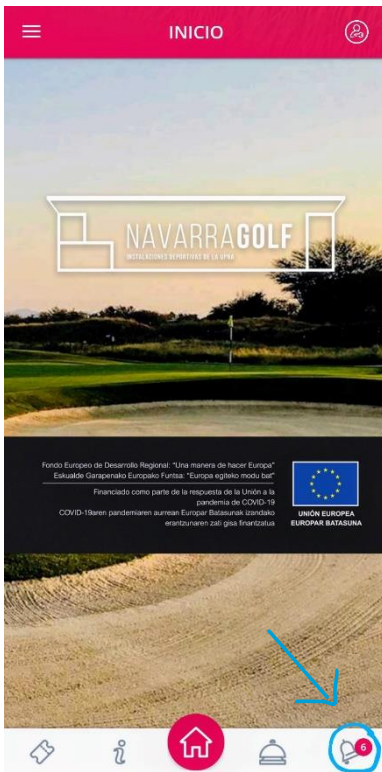
Número de móvil: Número de móvil

Todos los campos son obligatorios.

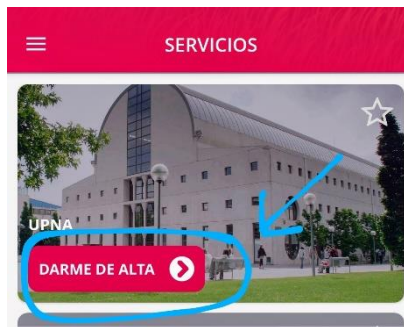
ENVIAR CLAVE DE ACTIVACIÓN

5º. Por último, tienes que darte de **alta en la UPNA**, salvo que seas alumno o exalumno que ya tendrás hecho este paso.

“TIMBRE”



“DARME DE ALTA”



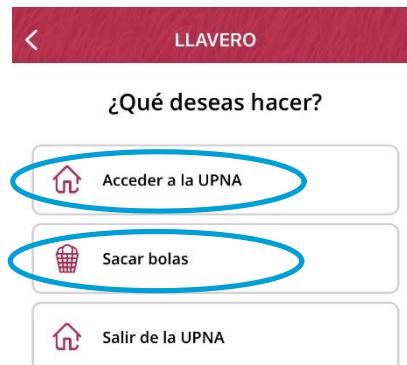
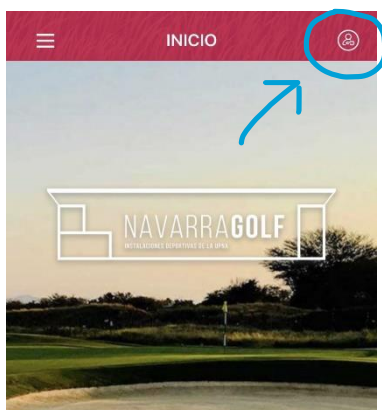
“QUIERO DARME DE ALTA COMO NUEVO USUARIO”



6º. El **acceso** a la instalación y se realizará con el código QR que facilita la App clicando en el apartado “LLAVERO” y seguidamente en “ACCEDER A LA UPNA”.

Las **bolas de prácticas** se sacan clicando en el apartado “LLAVERO” y seguidamente en “SACAR BOLAS”.

Si no dispones de saldo, te pondrá “COMPRAR TOKENS”. (1€ = 34 bolas). La recarga se realiza vía tarjeta de crédito.



➤ Las bolas de prácticas no están incluidas en las clases.